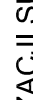





UWAGA: RYSUNKI ZOSTANĄ UZUPEŁNIONE O INSTALACJĘ FREONOWĄ I ODPROWADZENIA SKROPLIN PO WYKONANIU DEMONTAŻU SUFITÓW PODWIESZANYCH.

- LEGENDA:
- KOLEM  OZNACZONO LOKALIZACJĘ URZĄDZEN WIG DOCELOWEJ ARANŻACJI SUFITU
  - KOLEM  OZNACZONO JEDNOSTKI ISTNIEJĄCE W SKRZYDLE LEWYM (KRAKÓW)
  - KOLEM  OZNACZONO JEDNOSTKI ISTNIEJĄCE W SKRZYDLE PRAWYM (OLKUSZ)
  - KOLEM  OZNACZONO ZMIANY LOKALIZACJI JEDNOSTEK WEWNĘTRZNYCH

1. WSZYSTKIE JEDNOSTKI KLIMATYZACJI NALEŻY ZASILIC ELEKTRYCZNIE WYKORZYSTUJĄC ISNIEJĄCE ZASILANIA. POBÓR MOCY JEDNEGO URZĄDZENIA OK. 100W 1x230V
2. ZE WZGLĘDU NA BRAK DOKUMENTACJI ARCHIWALNEJ INSTALACJI FREONOWYCH TRASY INSTALACJI FREONOWYCH ZOSTANĄ UZUPEŁNIONE PO DEMONTAŻACH SUFITÓW PODWIESZANYCH

Jednostka projektowa:	Moodlocco s.c.
Temat:	Projekt zmiany aranżacji powierzchni biurowej 1-go piętra budynku przy ul. Jasnejgórskiej 11 w Krakowie
Projektant:	mgr inż. Paweł Górecki upr. nr ewd. MA710310PWBS/15
Popis:	1. Ze względu na charakter obiektu wszystkie instalacje freonowe i elektryczne powinny być wykonane zgodnie z zasadami sztuki inżynierskiej, uwzględniając wymagania techniczne i normy branżowe. 2. Wszelkie zmiany instalacji powinny być wykonane zgodnie z zasadami sztuki inżynierskiej. 3. Wszelkie zmiany instalacji powinny być wykonane zgodnie z zasadami sztuki inżynierskiej. 4. Dokumentacja techniczna powinna być wykonana zgodnie z zasadami sztuki inżynierskiej.
Brand:	Sanitama
Etap:	Projekt wykonawczy
Instalacja:	INSTALACJA KLIMATYZACJI - ZMIANY
Nr rys.:	IS 02
Skala:	1:100
Data:	grudzień 2024r.
Nr ewd.:	Data rewizji: